

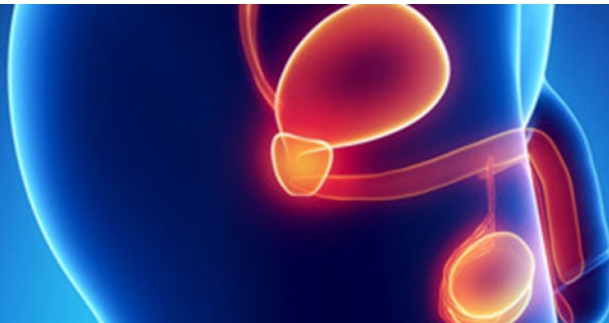
Voorlichting

Robot-geassisteerde radicale prostatectomie



Inhoud

- Voorstellen
- Da Vinci Xi Robot
- Voorbereiding
- Opname
- Operatie
- Na de operatie
- Gevolgen van operatie
- Controles
- Tot slot



Voorstellen

Verpleegkundig specialist / Verpleegkundig casemanager

- Marlene Braam
- Esther Pettinga



Voorstellen

Operateurs

- Bart Schrier



- Daphne Luijendijk



- Hylco Wiarda




Da Vinci Robot

- Voordelen kijkoperatie
 - Minder bloedverlies
 - Minder pijn
 - Minder complicaties
 - Sneller herstel
 - Kortere opnameduur
 - Oncologisch veilig!
 - Cosmetisch voordeel



Da Vinci Robot

- 3D beeld
- Bewegingsmogelijkheden
- Kortere leercurve
- Ergonomisch werken



Vorbereitung op de operatie

- Preoperatieve screening
- Bekkenfysiotherapeut
- Uitgerust zijn
- Definitieve datum +/- 2 weken voor operatie



Opname

- Afdeling 4B
- Nuchter komen
- Opnameduur 2-3 dagen (inclusief operatiedag)
- ERAS - PreOp:
 - 4 flesjes avond voor operatie
 - 2 flesjes dag van operatie, uur voor vertrek naar ziekenhuis



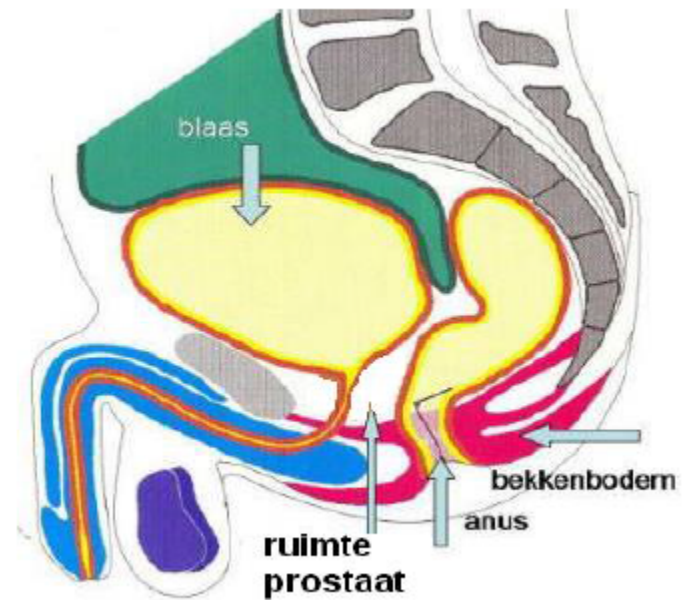
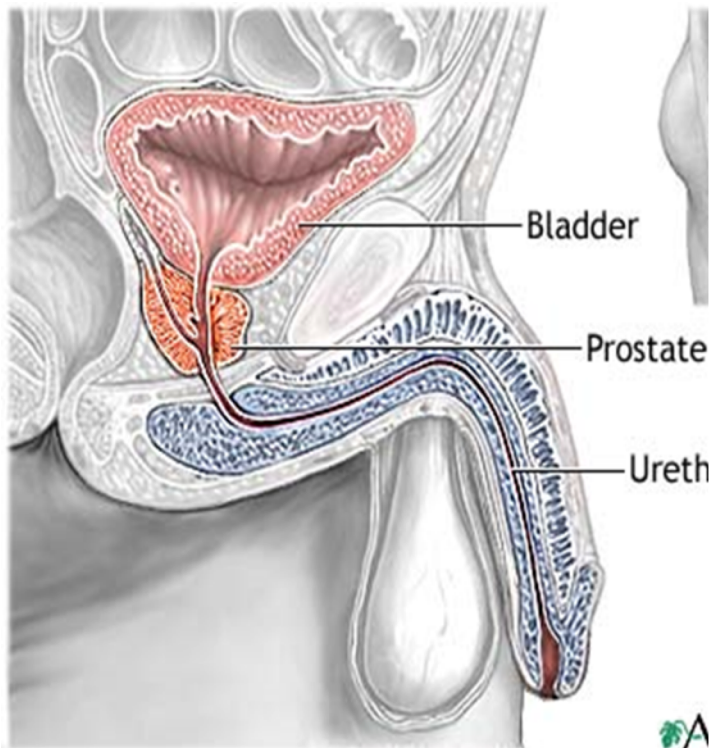
Operatie

- Algehele narcose
- Duur 2-3 uur
- 6 kleine wondjes



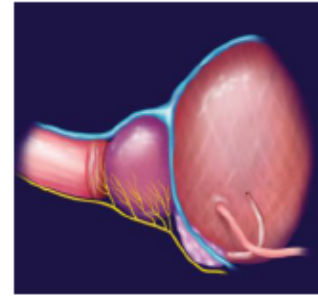
Operatie

- Verwijderen van prostaat met zaadblaasjes

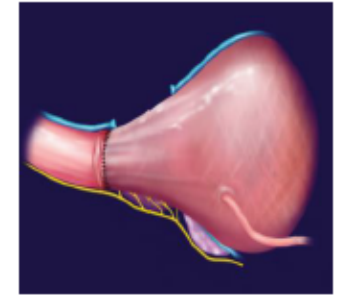


Operatie

- Creëren van verbinding tussen blaas en plasbuis

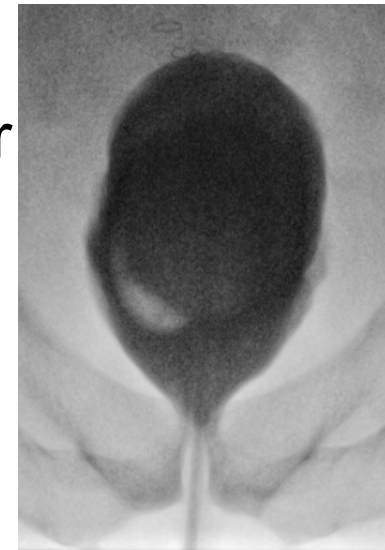


Voor



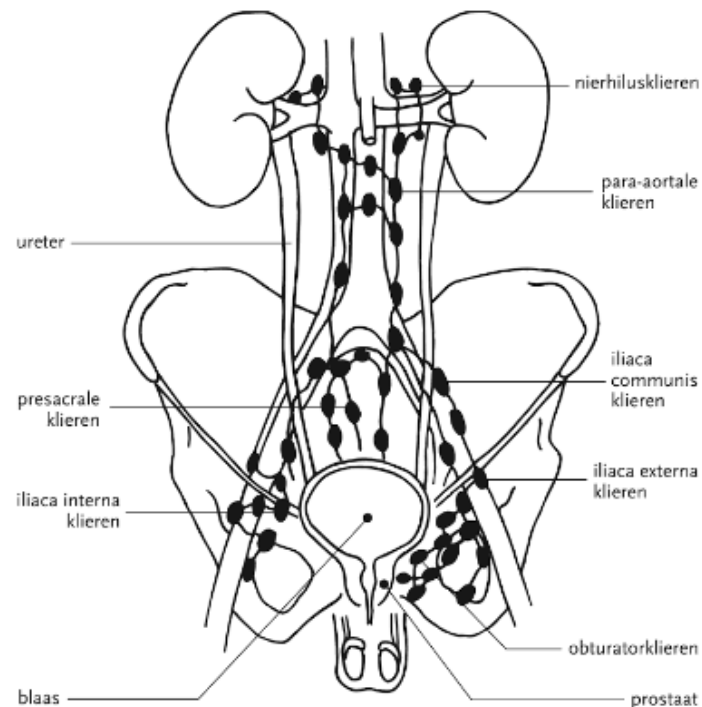
Na

- Test op lekkage tijdens de operatie
 - Geen lekkage katheter 7-10 dagen
 - Enige lekkage eerst opspuitfoto (mictiecystogram)
 - Geen lekkage katheter uit
 - Wel lekkage dan langer katheter



Operatie

- Lymfeklieren alleen bij kans $> 10\%$ op uitzaaiingen



- Zenuwsparend indien mogelijk

Complicaties

- Nabloeding
- Infectie
- Darmletsel
- Conversie
- Mortaliteit <1%



Na de operatie

- Infuus
- Voetpomp
- Blaaskatheter
- Medicatie tegen misselijkheid

- Pijn – valt over het algemeen heel erg mee
 - Wondpijn
 - Schouderpijn
 - Pijn perineum
- Gezwollen balzak



Blaaskatheter

- Uitleg op afdeling
- Startpakket
 - Beenzak
 - Nachtzak
- Blaaskrampen
- Bloed in de urine
- Bloed of urine langs katheter
- Geen nieuwe katheter door huisarts!



Na de operatie – Leefregels

- Gemiddeld 6 weken herstelperiode
- Dagelijks Fraxiparine prikken gedurende 4 weken
 - Spuitplek afwisselen!
- Niet fietsen
- Niet te zwaar tillen
- Geen zetpillen gebruiken of rectaal temperaturen
- Ontlasting soepel houden – gebruik van Magnesiumoxide



Polikliniek na 7-10 dagen bij de verpleegkundig specialist / verpleegkundig casemanager.

- Uitslag weefselonderzoek (PA-uitslag)
- Verwijderen blaaskatheter
 - Bij vermoeden blaasontsteking > urinekweek
- Hechtingen verwijderen



Gevolgen van de operatie – Continentie

- Herstel van de continentie duurt 1-2 jaar
 - 90% in de eerste 3 maanden
- Eindresultaat
 - 2/3 van de mannen is droog
 - 1/3 van de mannen verliest een druppel of scheutje bij inspanning
 - 5% van de mannen houdt ergere incontinentieklachten
- Bekkenfysiotherapie – vanaf 6 weken na operatie



Gevolgen van de operatie – Seksualiteit

- Erectiestoornissen
 - Kans op herstel afhankelijk van of er wel of niet zenuwsparend geopereerd is.
 - Kan tot 3 jaar na de operatie verbeteren
- Zaadlozing niet meer mogelijk
- Een orgasme krijgen is vaak nog wel mogelijk, ook als er geen erecties zijn

- Seksuoloog
- Medicamenteuze therapie



Controles

- 6 weken controle verpleegkundig casemanager en bekkenfysiotherapeut
- PSA controle
 - 3 maandelijks 1^e jaar
 - Half jaarlijks tot 3 jaar
 - Daarna jaarlijks
 - Uiteindelijk via de huisarts



Tot slot

- Mogelijkheden voor psychische ondersteuning
- Patiëntenvereniging



ProstaatKankerStichting.nl

- Vragenlijsten (PROM's)
- Vragen?

