

vNOTES

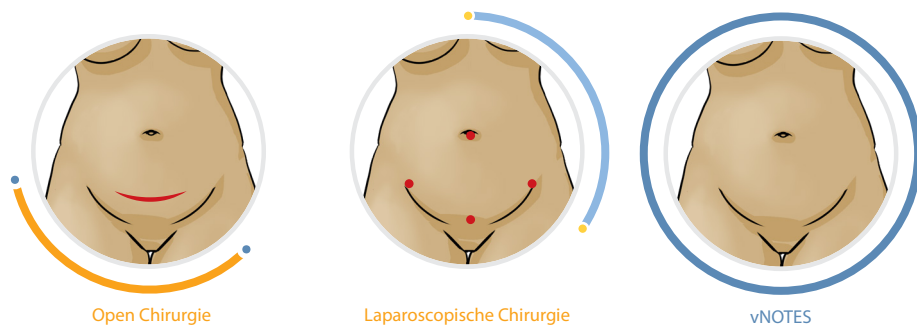
Een andere optie voor het
verwijderen van uw baarmoeder



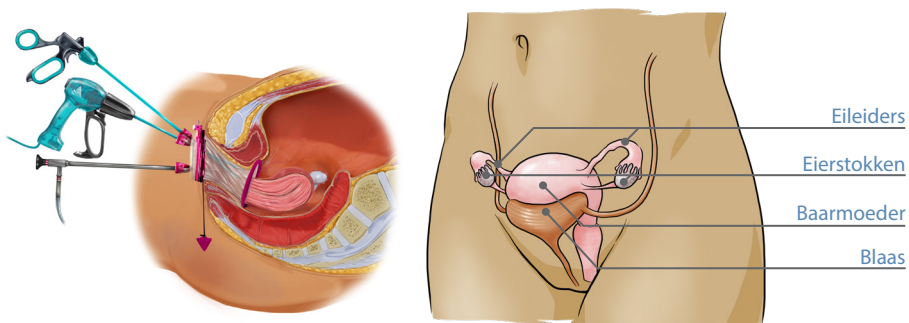
WAT IS vNOTES?

U speelt zelf een belangrijke rol in uw operatie en herstel. Onderzoek toont aan dat patiënten die goed op de hoogte zijn van hun behandelmogelijkheden een beter resultaat kunnen verwachten en meer tevreden zijn met het eindresultaat.¹

vNOTES (vaginale natuurlijke opening transluminale endoscopische chirurgie) is een operatietechniek te overwegen voor het verwijderen van uw baarmoeder. Het is een nieuwe ontwikkeling binnen de minimaal invasieve chirurgie en vereist geen sneetjes in de buikwand.

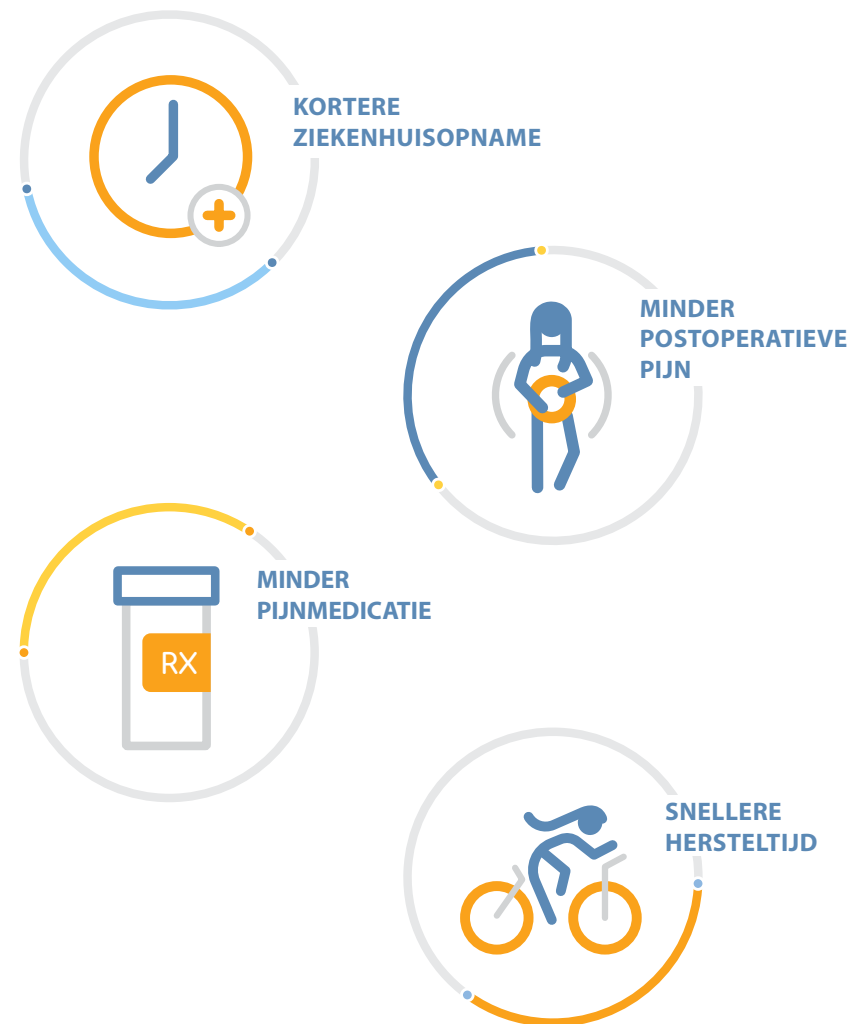


Bij de vNOTES operatie gebruikt uw arts speciale instrumenten die via de vagina worden ingebracht in plaats van het creëren van zichtbare sneetjes in de buikwand. Hierdoor kan uw arts, zonder zichtbare littekens, toegang krijgen tot de baarmoeder en/of eileiders en eierstokken in de buikholte.



WAAROM vNOTES?

Het is aangetoond dat vNOTES de volgende voordelen biedt voor patiënten in vergelijking met de laparoscopische benadering.²



WAT KUNT U VERWACHTEN BIJ EEN INGREEP VIA vNOTES

VÓÓR DE INGREEP

Uw arts zal u adviseren over eventuele prechirurgische onderzoeken en geeft u richtlijnen voor het eten, drinken en het nemen van medicijnen.

TIJDENS DE INGREEP

- vNOTES wordt uitgevoerd onder algehele anesthesie, zodat u slaapt gedurende de hele ingreep.
- Er wordt een opening gemaakt in de vagina en een speciaal ontwikkeld vNOTES-toegangsplatform wordt geplaatst waardoor uw arts toegang krijgt tot de baarmoeder en/of eileiders en eierstokken in de buikholte.
- De buikholte wordt opgeblazen met kooldioxidegas/CO₂ (vergelijkbaar met traditionele laparoscopische chirurgie) om uw arts de nodige ruimte te bieden om goed te kunnen zien en opereren.
- Een camera en speciale instrumenten worden ingebracht via het vNOTES-toegangsplatform, zodat uw arts kan werken met de grootste precisie en visualisatie.
- Zodra de operatie voltooid is, zal het vNOTES-toegangsplatform verwijderd worden, wordt het gas geëvacueerd en de opening in de vagina gesloten.

NA DE INGREEP

Uw arts zal u adviseren over uw ontslag uit het ziekenhuis, het verdere verloop van uw herstel en een vervolgspraak inplannen.

IN GESPREK MET UW ARTS

Enkel uw arts kan bepalen of u in aanmerking komt voor een vNOTES ingreep. Alle minimaal invasieve chirurgische ingrepen, inclusief vNOTES, kennen risico's voor de patiënt, zoals een mogelijke omschakeling naar een traditionele vaginale, laparoscopische of open benadering. Meer informatie over de mogelijke risico's kunt u bespreken met uw arts gespecialiseerd in vNOTES ingrepen.

1. Emerson, J, et al. Gynecologic Surgical Outcomes Through the Patient's Eyes: Are Physicians Looking in the Same Direction? *Obstetrical and Gynecological Survey* 2019 Jun; 74(6): 351-361.

2. Baekelandt J, et al. Hysterectomy by Transvaginal Natural Orifice Transluminal Endoscopic Surgery versus laparoscopy as a day-care procedure: a randomized controlled trial. *BJOG* 2019 Jan;126(1):105-113.

Dit is een promotioneel bericht van Applied Medical Resources Corporation.

© 2021 Applied Medical Resources Corporation. Alle rechten voorbehouden. Applied Medical, het ontwerp van het Applied Medical logo, en de met het @ symbool aangeduide merken zijn handelsmerken van Applied Medical Resources Corporation, geregistreerd in een of meer van de volgende landen: Australië, Canada, Japan, Zuid-Korea, de Verenigde Staten, het Verenigd Koninkrijk, en/of de Europese Unie. 11/2021 PAT-390977-NL-NLD-A

